

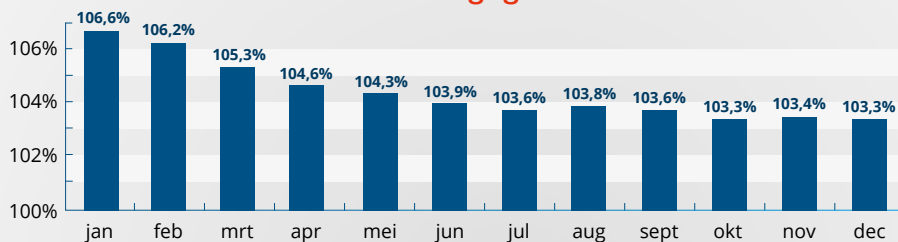
2020 in beeld

Wat zijn de belangrijkste ontwikkelingen in 2020 bij **Pensioenfonds Particuliere Beveiliging**?

Bekijk het overzicht.



Beleidsdekkingsgraad 2020



[Lees meer over onze financiële situatie](#) ▶

Aantal deelnemers

dat pensioen opbouwt



23.768

Aantal pensioengerechtigden



Ouderdomspensioen

3.359



Partnerspensioen

1.162



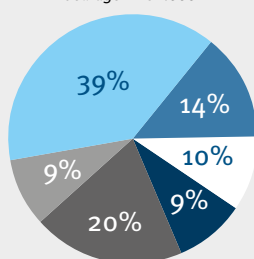
Wezenpensioen

133

Beleggingen

bedragen x € 1.000

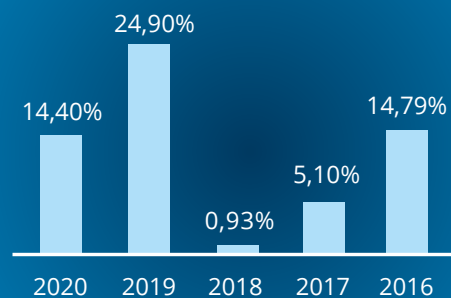
- Aandelen
€ 931.641
- Hypotheken/Vastgoed
€ 221.627
- Bedrijfsobligaties/Renteswaps
€ 488.826



- Staatsobligaties
€ 331.008
- Overig vastrentende waarden (Vooraf leningen)
€ 228.960
- Overige beleggingen (Vooraf grondstoffen)
€ 208.038

[Lees over onze beleggingen en wat deze termen betekenen](#) ▶

Rendement op beleggingen



Uitvoeringskosten

Wij maken kosten om de pensioenregeling uit te voeren. Bijvoorbeeld voor de administratie. Alle kosten worden verdeeld over de deelnemers die nog pensioen opbouwen en de pensioengerechtigden.

Kosten per deelnemer/
pensioengerechtigde

Jaar	2020	2019	2018	2017	2016
Kosten per deelnemer/pensioengerechtigde	€ 146,93	€ 155,82	€ 145,72	€ 152,39	€ 178,56



Aantal werkgevers

2020	412
2019	403
2018	400
2017	385
2016	357

Binnengekomen premie (x € 1.000)

2020	€ 76.742 (35,0% premie)
2019	€ 78.206 (37,6% premie)
2018	€ 73.409 (35,3% premie)
2017	€ 68.074 (32,2% premie)
2016	€ 64.188 (30,6% premie)

Aantal gewezen deelnemers



33.966



Wie zorgt er voor uw pensioen?

[Lees meer over uw pensioenfonds](#) ▶



[Benieuwd naar het volledige verslag? Klik hier!](#) ▶